

⚠ UPOZORNENIE: Pred inštaláciou si pozorne prečítajte inštrukcie a odporúčania uvedené v návode. Zariadenie musí byť nainštalované a používané v súlade s týmto návodom. Zariadenie je určené pre montáž do motorových vozidiel kategórie M a N s 12 voltovým elektrickým systémom. Zariadenie musí byť pripojené na 12 V a ukostené záporným pólom. Výrobca ani predajca nezodpovedajú za prípadné škody vyplývajúce z nesprávnej inštalácie, používania, prevádzkovania, či ovládania výrobku odlišne od návodu na používanie. Neodborným zásahom do zariadenia alebo jeho úpravou hrozí riziko poškodenia samotného zariadenia, alebo elektrickej siete automobilu a strata záruky. Pre správnu a bezchybnú činnosť výrobku, odporúčame inštaláciu zveriť odbornému servisu.

POPIS ZARIADENIA

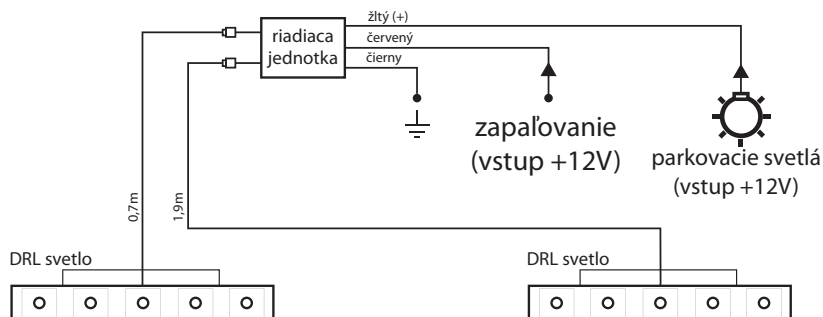
DRL svetlá pre denné svietenie obsahujú vysoko výkonné LED diódy s veľmi nízkym prúdovým odberom. Vodotesné prevedenie umožňuje svetlá použiť v exteriéri vozidla. Zapojením podľa schémy zapojenia získate funkciu automatického zapnutia/vypnutia LED svetiel. DRL sú homologizované podľa vyhlášky ECE R 87 (RL E.000021, A02 E.8009)

I. MONTÁŽ

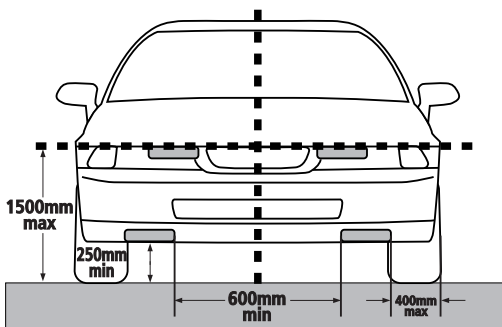
Vyznačte montážnu pozíciu - umiestnenie svetiel musí byť symetrické, poloha musí spĺňať požiadavky predpisu EHK č.48, odstavec 6.19.4 (viď. obrázok umiestnenia). Vyvrtajte otvory s priemerom 4mm pre uchytenie držiaka svetla. Upevnite svetlá pomocou priložených skrutiek. Nastavte uhol sklonu svetla a dotiahnite skrutky. Zapojte vodiče podľa schémy zapojenia.

II. SCHÉMA ZAPOJENIA

1. Odpojte záporný pól akumulátora
2. Pripojte červený vodič z riadiacej jednotky na kladný pól akumulátora
3. Pripojte žltý vodič z riadiacej jednotky na spínaný kladný pól parkovacích svetiel
4. Pripojte čierny vodič z riadiacej jednotky na kostru vozidla a pripojte záporný pól akumulátora vozidla



UMIESTNENIE SVETIEL NA VOZIDLE



⚠ UPOZORNENIE: Pred inštaláciou si pozorne prečítajte inštrukcie a odporúčania uvedené v návode. Zariadenie musí byť nainštalované a používané v súlade s týmto návodom. Zariadenie je určené pre montáž do motorových vozidiel kategórie M a N s 12 voltovým elektrickým systémom. Zariadenie musí byť pripojené na 12 V a ukostené záporným pólom. Výrobca ani predajca nezodpovedajú za prípadné škody vyplývajúce z nesprávnej inštalácie, používania, prevádzkovania, či ovládania výrobku odlišne od návodu na používanie. Neodborným zásahom do zariadenia alebo jeho úpravou hrozí riziko poškodenia samotného zariadenia, alebo elektrickej siete automobilu a strata záruky. Pre správnu a bezchybnú činnosť výrobku, odporúčame inštaláciu zveriť odbornému servisu.

POPIS ZARIADENIA

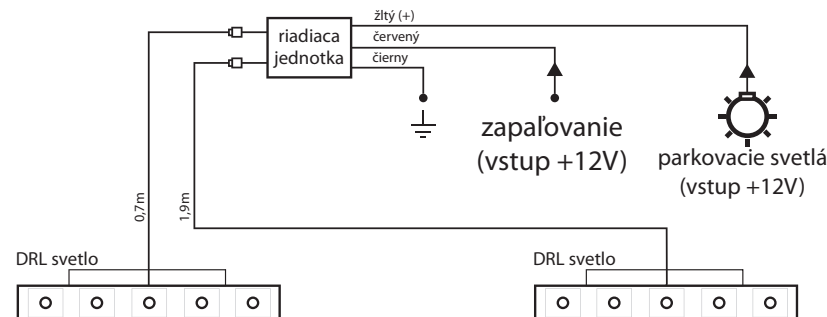
DRL svetlá pre denné svietenie obsahujú vysoko výkonné LED diódy s veľmi nízkym prúdovým odberom. Vodotesné prevedenie umožňuje svetlá použiť v exteriéri vozidla. Zapojením podľa schémy zapojenia získate funkciu automatického zapnutia/vypnutia LED svetiel. DRL sú homologizované podľa vyhlášky ECE R 87 (RL E.000021, A02 E.8009)

I. MONTÁŽ

Vyznačte montážnu pozíciu - umiestnenie svetiel musí byť symetrické, poloha musí spĺňať požiadavky predpisu EHK č.48, odstavec 6.19.4 (viď. obrázok umiestnenia). Vyvrtajte otvory s priemerom 4mm pre uchytenie držiaka svetla. Upevnite svetlá pomocou priložených skrutiek. Nastavte uhol sklonu svetla a dotiahnite skrutky. Zapojte vodiče podľa schémy zapojenia.

II. SCHÉMA ZAPOJENIA

1. Odpojte záporný pól akumulátora
2. Pripojte červený vodič z riadiacej jednotky na kladný pól akumulátora
3. Pripojte žltý vodič z riadiacej jednotky na spínaný kladný pól parkovacích svetiel
4. Pripojte čierny vodič z riadiacej jednotky na kostru vozidla a pripojte záporný pól akumulátora vozidla



UMIESTNENIE SVETIEL NA VOZIDLE

